



Inteligentna szczoteczka soniczna
4Swiss ST212 Sensitive Care

Specyfikacja produktu

Nazwa produktu: Szczoteczka soniczna
Model szczoteczki: ST212 Sensitive Care
Edycja produktu: 2019 Golden Edition
Napięcie znamionowe: 100 – 240V ~50/60HZ
Znamionowa moc wejściowa: 1.0W
Funkcje produktu: Czyszczenie języka /Wybielanie zębów/
Codzienne czyszczenie/Delikatne czyszczenie/
Pielęgnacja dziąseł
Częstotliwość wibracji: 26 000 ~ 38 000 ruchów
szczotkujących/ 1min (52 000 ~ 76 000 uderzeń/1min)
Ładowanie: Bezprzewodowa ładowarka indukcyjna
Czas ładowania: 10-16 godz
Bateria: Li-ion 800mAh/3.7V
Wskaźnik ładowania baterii: Kontrolka sygnalizująca
Klasa wodoszczelności: IPX7 (Pozwala na zanurzenie w wodzie
do 30 minut na głębokość do 1 metra)

OPAKOWANIE ZAWIERA

- Korpus szczoteczki x 1
- Stacja ładująca x 1
- Głóvka szczoteczki x 2 (Daily Clean oraz Deep Clean)
- Nakładka ochronna x 2
- Kompaktowe etui podróżne x 1

WSTĘP

Gratulujemy wyboru inteligentnej szczoteczki sonicznej 4Swiss ST212 Sensitive Care! Dołożyliśmy szczególnych starań, aby zaoferować Ci innowacyjny produkt, dzięki któremu najlepiej zadbasz o piękny uśmiech oraz o zdrowie zębów i dziąseł – również bardzo wrażliwych i w okresie ortodontycznego leczenia. Urządzenie posiada 2 lata gwarancji absolutnej.

WAŻNE

Przed pierwszym użyciem urządzenia dokładnie zapoznaj się z instrukcją obsługi. Instrukcję warto zachować na wypadek późniejszych wątpliwości.

ŚRODKI OSTROŻNOŚCI

Zasady dotyczące użytkowania produktu, których należy przestrzegać, aby uniknąć porażenia prądem elektrycznym

1. Zawsze odłączaj ładowarkę od gniazdka natychmiast po użyciu.
2. Nie używaj ładowarki podczas kąpieli.
3. Chronić ładowarkę przed upadkami i przechowuj ją w bezpiecznej odległości od wanny, zlewu i innych zbiorników z wodą.
4. Nie zanurzaj ładowarki w wodzie ani w innych płynach.
5. Nie dotykaj ładowarki podłączonej do prądu, a jeśli wpadnie do wody, natychmiast odłącz ją od dostępu energii elektrycznej.
6. Nie owijaj przewodu zasilającego ciasno wokół adaptera.
7. Nie przechowuj ładowarki wraz z metalowymi przedmiotami, takimi jak np. monety, lub klucze.

UWAGA

Podczas pierwszych kilku dni stosowania sonicznej szczoteczki do zębów możesz doświadczyć łagodnego krwawienia dziąseł. Jeśli krwawienie trwa dłużej niż 1 tydzień, zaprzestań używania produktu i zasięgnij porady dentysty. Jeśli w ciągu ostatnich 2 miesięcy miałeś przeprowadzany poważny zabieg stomatologiczny, przed użyciem szczoteczki skonsultuj się z dentystą.

Gwarancja

Niniejsza gwarancja posiada charakter absolutny. Oznacza to, że jeśli powstała wada objęta jest ochroną gwarancyjną, produkt zostanie wymieniony na nowy. Okres gwarancji rozpoczyna się wraz z datą zakupu. W celu realizacji jej postanowień niezbędny jest dowód zakupu – zachowaj go w bezpiecznym miejscu do wykorzystania w przyszłości. Gwarancja wygasa, jeśli produkt zostanie uszkodzony podczas użycia niezgodnego z przeznaczeniem.

Więcej informacji na 4swiss.pl/st212



4Swiss Sp. z o.o.
Aleja Armii Ludowej 6/164 00-571 Warszawa
NIP: 9291863212 KRS: 0000536279 REGON: 360366506
e-mail: kontakt@4swiss.pl tel: +48 22 123 87 00
www.4swiss.pl

INSTRUKCJA OBSŁUGI

Ładowanie baterii

1. Przed pierwszym użyciem w pełni naładuj baterię.
2. Jeśli szczoteczka nie była używana przez ponad 6 miesięcy, przed ponownym użyciem należy baterię ładować przez 15 godzin.
3. Baterię należy naładować ponownie, gdy akumulator nie wskazuje zasilania.
4. Gdy bateria zostanie w pełni naładowana, zapali się zielona kontrolka.
5. Jeśli akumulator przez dłuższy czas nie był używany, wskaźnik ładowania może pojawić się na wyświetlaczu dopiero po 10-60 min. od rozpoczęcia procesu ładowania.
6. W celu poprawienia żywotności baterii zaleca się pełne rozładowanie baterii jeden raz w roku

Inteligentny zegar

1. 2-minutowy automatyczny zegar – szczoteczka soniczna posiada wbudowany automatyczny zegar, który sygnalizując upływ 2 minut ułatwia przestrzeganie zaleceń lekarzy dotyczących czasu szczotkowania zębów.
2. 30-sekundowy program – po upływie 30 sekund szczoteczka zatrzyma się, aby zasygnalizować moment przejścia do kolejnej sekcji zębów.
3. Zapamiętanie trybu szczotkowania – produkt zawiera funkcję zapamiętania ostatniego użytego trybu, dzięki której możesz powrócić do ostatnich ustawień przy kolejnych użyciach.

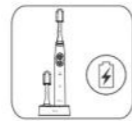
Tryb szczotkowania

Urządzenie posiada 5 wirtualnych trybów pracy w 10-stopniowym natężeniu mocy – innowacyjny system opracowany dla maksymalnego komfortu użytkownika w czasie pielęgnacji oraz najskuteczniejszej ochrony zdrowia zębów i dziąseł – również tych najbardziej wrażliwych i w czasie leczenia ortodontycznego:

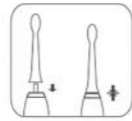
1. Czyszczenie języka (1,2) – oczyszczanie języka dla usuwania bakterii i zapewnienia świeżego oddechu
2. Wybielanie zębów (3,4) – skuteczne i bezpieczne dla szkliwa wybielanie zębów
3. Codzienne czyszczenie (5,6) – precyzyjne usuwanie do 100% płytki nazębnej
4. Delikatne czyszczenie (7,8) – delikatne oczyszczanie wyjątkowo wrażliwych zębów i dziąseł
5. Ochrona dziąseł (9,10) – specjalistyczny masaż dla higieny i zdrowia dziąseł

Pamiętaj!

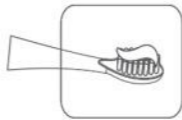
To urządzenie zawiera akumulator litowy – po zużyciu produkt oddaj do recyklingu lub zutylizuj.



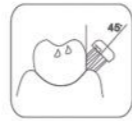
Przed pierwszym użyciem naładuj do pełna akumulator. Po pojawieniu się zielonej kontrolki odłącz urządzenie od prądu



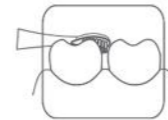
Umocuj stabilnie główkę szczotkującą w korpusie szczoteczki



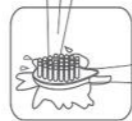
Zwilż włosie, wyciśnij pastę do zębów na główkę szczoteczki i po włożeniu do jamy ustnej uruchom urządzenie



Dla głębokiego oczyszczenia dziąseł, trzymaj szczoteczki pod kątem 45 stopni.



Szczotkuj zęby przy lekkim natężeniu nacisku, aby zapobiec uszkodzeniu dziąseł.



Po użyciu opłucz i otrząśnij główkę szczoteczki z nadmiaru wody i wytrzyj uchwyt do sucha.

OSTRZEŻENIE

Niebezpieczeństwo – aby zmniejszyć ryzyko porażenia prądem, pożaru lub zranienia, przestrzegaj poniższych zasad względem użycia produktu:

1. Produkt nie powinien być długotrwale pozostawiony bez nadzoru po podłączeniu do prądu.
2. Zachowaj szczególną ostrożność, kiedy produkt używany jest przez dzieci lub osoby niepełnosprawne.
3. Przechowuj ładowarkę w miejscu o ograniczonym dostępie dla dzieci oraz osób niepełnosprawnych.
4. Używaj produktu wyłącznie zgodnie z jego przeznaczeniem opisanym w tej instrukcji. Nie używaj dodatków innych niż zalecane przez producenta.
5. Nigdy nie używaj ładowarki, jeśli została uszkodzona: ma uszkodzony przewód lub wtyczkę, nie działa prawidłowo, lub wpadła do wody. Zwróć produkt do centrum serwisowego w celu przeprowadzenia przeglądu lub naprawy.
6. Przewód elektryczny przechowuj z dala od gorących powierzchni.
7. Nigdy nie używaj produktu będąc w stanie o podwyższonym ryzyku wystąpienia zaburzeń świadomości.
8. Przed podłączeniem przewodu zasilającego upewnij się, że napięcie zasilacza jest zgodne z wymogami wskazanymi na produkcie.
9. W przypadku jakiegokolwiek uszkodzenia produktu, w tym głowicy i korpusu szczoteczki, natychmiast przerwij używanie.
10. Za pomocą ładowarki dołączonej do zestawu ładuj wyłącznie dedykowane jej szczoteczki.
11. Jeśli w twoim ciele zainstalowane jest urządzenie, np. regulujące rytm serca, przed użyciem skonsultuj się z lekarzem.
12. Produkt ten nadaje się wyłącznie do czyszczenia zębów, dziąseł i języka – nie należy go używać do innych celów. Jeśli odczuwasz dyskomfort lub ból, zaprzestań używania i zasięgnij porady lekarskiej.
13. Ten produkt nie jest odpowiedni dla niemowląt oraz nie może być używany przez dzieci bez nadzoru opiekuna.

Rozwiązywanie problemów

Problem	Prawdopodobna przyczyna	Rozwiązanie
Stabe wibracje	1. Zbyt mocne dociskanie do zębów 2. Główka jest zbyt mocno dociśnięta do szczoteczki	1. Zmniejsz natężenie nacisku szczoteczki podczas mycia zębów 2. Poprawnie umieść szczoteczkę w korpusie
Obluzowana głowica szczoteczki, nieprawidłowe dźwięki	Uszkodzenie głowicy szczoteczki	Natychmiast wymień główkę szczoteczki
Czas pracy w pełni naładowanej baterii skrócił się	1. Błąd ładowania 2. Obniżenie wydajności baterii	1. Ładuj poprawnie akumulator 2. Ładuj baterię do pełna
Szczoteczka przestała działać	Rozładowany akumulator	Naładuj baterię

Oświadczenie FCC

To urządzenie spełnia warunki 15 przepisów FCC. Podlega następującym dwóm warunkom: (1) to urządzenie nie może powodować szkodliwych zakłóceń oraz (2) to urządzenie musi akceptować wszelkie powszechnie przyjęte zakłócenia, łącznie z zakłóceniami, które mogą powodować niepożądane działanie. To urządzenie jest zgodne z częścią 18 przepisów FCC. 1) To urządzenie zostało przetestowane i uznane za zgodne z limitami dla ładowarki indukcyjnej, zgodnie z Częścią 18 Przepisów FCC. Ograniczenia te mają na celu zapewnienie ochrony przed szkodliwymi zakłóceniami w instalacjach domowych. To urządzenie generuje, wykorzystuje i może emitować energię o częstotliwości radiowej, a jeśli jego instalacja oraz użytkowanie nie będą przeprowadzone zgodnie z wytycznymi znajdującymi się w instrukcjach, może powodować szkodliwe zakłócenia w komunikacji radiowej. Jednak nie ma gwarancji, że zakłócenia nie wystąpią w konkretnej instalacji. 2) Należy pamiętać, że zmiany lub modyfikacje tego produktu, które nie zostały jednoznacznie zatwierdzone przez stronę odpowiedzialną za zgodność z normami, mogą spowodować unieważnienie prawa użytkownika do korzystania z urządzenia. 3) Jeśli to urządzenie powoduje szkodliwe zakłócenia w odbiorze radia lub telewizji, co można stwierdzić, wyłączając i włączając urządzenie, zachęca się użytkownika do spróbowania usunięcia zakłóceń za pomocą jednego lub kilku z środków: – Zmiana orientacji lub relokacja anteny odbiorczej. – Zwiększ odległość między urządzeniem a odbiornikiem. – Podłączyć urządzenie do gniazdka w obwodzie innym niż ten, do którego podłączony jest odbiornik.

Skontaktuj się z centrum obsługi klienta, aby uzyskać pomoc: 4Swiss Sp. z o.o. Aleja Armii Ludowej 6/164 00-571 Warszawa NIP: 9291863212 KRS: 0000536279 REGON: 360366506 e-mail: kontakt@4swiss.pl www.4swiss.pl
infolinia: +48 22 123 87 00