

# ZIPRO

## Lightning set for trampoline

PL Zestaw oświetleniowy do trampoliny

EN Lighting set for trampoline

DE Beleuchtungsset für Trampolin

PL Producent - Morele.net sp. z o.o. al. Jana Pawła II 43b, 31-864 Kraków, Polska

EN Manufacturer - Morele.net sp. z o.o. al. Jana Pawła II 43b, 31-864 Cracow, Poland

DE Hersteller - Morele.net sp. z o.o. al. Jana Pawła II 43b, 31-864 Krakau, Polen

PL Podręcznik użytkownika Str. 2  
**Zachowaj podręcznik użytkownika.**

---

EN User Manual Page 8  
**Keep the User Manual for future use.**

---

DE Bedienungsanleitung S. 14  
**Bewahren Sie die Bedienungsanleitung auf.**

---

**DANE TECHNICZNE**

<b>Długość</b>	8 m	10 m	12 m	14 m	16 m
<b>Ilość lampek</b>	80	100	120	140	160
<b>Waga</b>	300 g	338 g	373 g	474 g	509 g
<b>Zasilanie</b>	3 baterie AA				
<b>Kasetka na baterie</b>	wodoodporna				
<b>Sterowanie</b>	Pilot				
<b>Tryby świecenia</b>	17 kolorów + 7 trybów migania + timer				
<b>Długość wolnego kabla zasilającego</b>	2 metry				

**Niebezpieczeństwo dla dzieci**

**UWAGA! Dzieci bez nadzoru osób dorosłych nie mogą przebywać w pobliżu trampoliny.**

**UWAGA!** Opakowanie produktu nie jest zabawką – istnieje ryzyko uduszenia.

**Uwaga**

Nie dokonuj żadnych zmian w konstrukcji produktu ani żadnych innych modyfikacji. Naprawy zlecaj tylko do serwisu producenta.

Korzystaj z produktu tylko zgodnie z informacjami zawartymi w niniejszej instrukcji.

Chroń produkt przed działaniem wody, wilgoci, wiatru i skrajnie wysokich lub niskich temperatur.



**UWAGA! Przestrzegaj zasad ogólnych przepisów i środków bezpieczeństwa obowiązujących dla obchodzenia się z urządzeniami elektrycznymi.**

- **Urządzenie jest zasilane trzema bateriami AA.**
- Pilnuj, by kasetka zasilająca nie uległa zawilgoceniu
- W przypadku uszkodzeń kabla, nie korzystaj z urządzenia
- Zwróć uwagę na to, aby przewód elektryczny nie był przygnieciony i jego ułożenie nie powodowało ryzyka potknięcia się o niego.

**UWAGA!** Osoby przebywające w pobliżu w trakcie użytkowania sprzętu należy uprzedzić o ewentualnych zagrożeniach. Zachowaj szczególną ostrożność w obecności dzieci.

**WYMIANA BATERII**

Słabsza moc świecenia lampek oznacza konieczność wymiany baterii.

Zdejmij osłonę baterii i wymień stare na trzy nowe. Umieszczając je w pojemniku na baterie przestrzegaj oznaczeń „+” oraz „-”.

**UWAGA!** Zużyte baterie nie podlegają recyklingowi. Zawierają szkodliwe substancje (jak np. kadm, rtęć, czy ołów), dlatego nie wyrzucaj ich do domowego pojemnika na śmieci. Zanieś je do odpowiedniego punktu na zużyte baterie.

### ZNAKI MANIPULACYJNE NA OPAKOWANIACH TRANSPORTOWYCH



Tą stroną w górę.  
Nie przewracać.



Ostrożnie, kruche.  
Możliwość uszkodzenia.  
Zachować ostrożność.



Chronić przed upadkiem.



Chronić przed wilgocią.

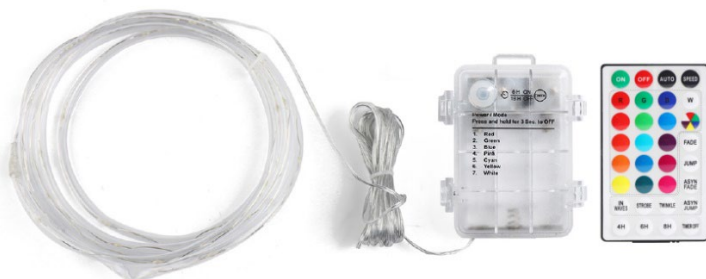


Opakowanie nadające się do recyklingu.




Uwaga ciężki produkt.

### ZAWARTOŚĆ ZESTAWU



## INSTRUKCJA BEZPRZEWODOWEGO PILOTA



1. **ON:** Włącz oświetlenie (uruchamia ostatnie ustawienie)
2. **OFF:** Jednocześnie wyłącza oświetlenie oraz timer
3. **AUTO:** Automatycznie przełącza pomiędzy dynamicznymi trybami: SKOK, ZANIKANIE, FALE, STROBOSKOP, MRUGANIE, SKOK ASYNCHRONICZNY, ANSYNCHRONICZNE ZANIKANIE
4. **SPEED:** Cztery (4) regulacje prędkości dla dynamicznych trybów: AUTO, ZANIKANIE, SKOK, ASYNCHRONICZNE ZANIKANIE, ANSYNCHRONICZNY SKOK, FALE, STROBOSKOP i MRUGANIE. Cykl zaczyna się od najwolniejszego odtwarzania, z każdym kliknięciem zwiększając prędkość a następnie zataczając koło do najwolniejszego (1-2-3-4-1). Domyślną prędkością po włączeniu oświetlenia jest 3.
5. Aby wybrać tryb koloru oświetlenia należy nacisnąć odpowiedni przycisk. Na pilocie znajduje się 16 przycisków pojedynczych kolorów, 1 przycisk multi-kolor i 1 przycisk trzykolorowego światła.
6. **FADE (ZANIKANIE):** Światła gasną w trybie synchronicznym
7. **JUMP (SKOK):** Światła przeskakują w trybie synchronicznym

8. **ASYN FADE (ZANIKANIE ASYNCHRONICZNE):** Światła zanikają w trybie asynchronicznym
9. **ASYN JUMP (SKOK ASYNCHRONICZNY):** Światła przeskakują w trybie asynchronicznym
10. **IN WAVES (FALE):** Światła zmieniają się z przyciemnionych do jasnych, następnie z jasnych do przyciemnionych
11. **STROBE (STROBOSKOP):** Światło stroboskopowe błyska na jednym lub dwóch kolorach tła (naciśnij przycisk by zmienić)
12. **TWINKLE (MRUGANIE):** Dwa lub trzy kolory mrugają (naciśnij przycisk by zmienić)
13. Przyciski timera:
  - **4H:** Światła będą świeciły przez 4h, następnie wyłączą się na 20h
  - **6H:** Światła będą świeciły przez 6h, następnie wyłączą się na 18h
  - **8H:** Światła będą świeciły przez 8h, następnie wyłączą się na 16h
14. **TIMER OFF:** Wyłącznik timera. Światło błysnie jeden raz po kliknięciu przycisku.

## GWARANCJA

Sprzedawca w imieniu Gwaranta udziela gwarancji na terytorium Rzeczypospolitej Polskiej na okres 24 miesięcy od daty sprzedaży.

Gwarancja na sprzedany towar nie wyłącza, nie ogranicza ani nie zawiesza uprawnień Kupującego wynikających z Ustawy o prawach konsumenta.

## WARUNKI GWARANCJI

1. Reklamacji i gwarancji podlegają wyłącznie wady ukryte powstałe z winy producenta.
2. Gwarancja będzie respektowana przez sklep lub serwis po przedstawieniu przez klienta:
  - ważnej czytelnie i poprawnie wypełnionej karty gwarancyjnej z pieczętąką sprzedaży oraz podpisem sprzedawcy,
  - ważnego dowodu zakupu sprzętu określający nazwę i adres sprzedającego, datę i miejsce zakupu, rodzaj produktu (w przypadku zakupu na odległość, karta gwarancyjna jest ważna wyłącznie na podstawie dokumentu zakupu - paragon / faktura),
  - reklamowanego towaru lub wadliwej części.
3. Reklamacja zostanie rozpatrzona w terminie do 14 dni od momentu zgłoszenia wady przez Klienta.
4. Wady fabryczne i uszkodzenia ujawniane w okresie gwarancyjnym będą naprawiane bezpłatnie w terminie nie dłuższym niż 21 dni od daty dostarczenia towaru do sklepu lub serwisu.
5. W przypadku konieczności sprowadzenia części z importu okres realizacji naprawy gwarancyjnej może się wydłużyć o czas niezbędny do jej sprowadzenia jednak nie dłużej niż o 40 dni.
6. Gwarancją nie są objęte:
  - uszkodzenia mechaniczne i wywołane nimi wady,
  - uszkodzenia i wady wynikłe wskutek niewłaściwego z przeznaczeniem użytkowania i przechowywania, niewłaściwego montażu i konserwacji,
  - uszkodzenia i zużycie elementów eksploatacyjnych takich elementów jak: linki, elementy gumowe, mata ochronna sprężyn, itp.
  - czynności związane z montażem, konserwacją, które zgodnie z instrukcją obsługi użytkownik zobowiązany jest wykonać we własnym zakresie.
7. Gwarancja nie ma zastosowania w następujących przypadkach:
  - upływu terminu ważności,
  - dokonania przez klienta samodzielnych napraw i modyfikacji z użyciem nieoryginalnych części,
  - gdy powstała wada wynika z nieprawidłowej instalacji lub na skutek nieprzestrzegania zasad prawidłowej eksploatacji opisanych w instrukcji obsługi (na przykład gdy trampolina została ustawiona na nieodpowiedniej nawierzchni),

- użytkowania innego niż użytkowanie domowe,
  - uszkodzeń powstałych w transporcie.
8. Duplikaty karty gwarancyjnej nie będą wydawane.
  9. W ramach gwarancji klient ma prawo żądać następujących rodzajów świadczonego bezpłatnie zadość uczynienia:
    - naprawy produktu,
    - wymiany produktu,
    - obniżenia ceny,
 rozwiązania umowy i pełnego zwrotu poniesionych kosztów.
  10. W przypadku dostarczenia brudnego produktu serwis może odmówić jego przyjęcia lub też na koszt klienta za jego pisemną zgodą dokonać czyszczenia.
  11. W przypadku pozytywnego rozpatrzenia reklamacji sprzętu objętego gwarancją, sprzęt zostanie naprawiony / wymieniony na nowy lub zostaną klientowi zwrócone pieniądze. Koszty transportu towaru do klienta pokrywa serwis producenta.
  12. W przypadku odrzucenia reklamacji gwarancyjnej, klient otrzyma szczegółowe uzasadnienie podjętej decyzji oraz w terminie do 14 dni od momentu przekazania decyzji, sprzęt zostanie odesłany do klienta na jego koszt.

**KARTA GWARANCYJNA**

Nazwa artykułu	Data sprzedaży
Kod EAN	Pieczętka i podpis sprzedawcy (Nie dotyczy w przypadku zakupu na odległość. Patrz Warunki gwarancji pkt.2)

Informacja dotycząca zakupionego sprzętu wprowadzonego na terytorium kraju przez Morele.net Sp. z o.o., al. Jana Pawła II 43b, 31-864 Kraków, Polska.

Masa sprzętu umieszczona jest na opakowaniu. Przekazanie zużytego sprzętu do punktu zbierania odpadów zapobiega potencjalnym złym wpływom na środowisko oraz zdrowie ludzi, jakie mogą następować w przypadku niewłaściwego gospodarowania odpadami.

Sprzęt przeznaczony jest do użytku domowego.

**SPRZĘT NIE JEST PRZEZNACZONY DO UŻYTKOWANIA KOMERCYJNEGO ANI DO CELÓW WYCZYNOWYCH. UŻYTKOWANIE NIEZGODNE Z PRZEZNACZENIEM PRODUKTU ORAZ WARUNKAMI GWARANCJI POWODUJE JEJ UTRATĘ.**

CENTRUM SERWISOWE Wiejska 166, 41-216 Sosnowiec  
 PRODUCENT Morele.net Sp. z o.o. al. Jana Pawła II 43b, 31-864 Kraków, Polska NIP: 9451972201, KRS: 0000390511

Wyprodukowano w Chinach

**TECHNICAL DATA**

<b>Length</b>	8 m	10 m	12 m	14 m	16 m
<b>Quantity of lights</b>	80	100	120	140	160
<b>Weight</b>	300 g	338 g	373 g	474 g	509 g
<b>Power supply</b>	3 AA batteries				
<b>Battery cassette</b>	waterproof				
<b>Control</b>	remote control				
<b>Lighting modes</b>	17 colors + 7 flashing modes + timer				
<b>Free power cable length</b>	2 metres				

**Hazard for children**

**ATTENTION! Children must not stay near the trampoline without adult supervision.**

**ATTENTION!** The product packaging is not a toy, it poses a risk of suffocation.

**Warning**

Do not modify the product structure or any other components. Any repairs should be done by the manufacturer's service technicians.

Always use the product in line with the instructions in this manual.

Protect the product from water, moisture, wind and extreme temperatures.



**CAUTION! Observe general safety regulations and measures for handling electrical devices.**

- **The unit is powered by three AA batteries.**
- Keep the power supply cassette free of moisture.
- If the cable is damaged, do not use the device
- Ensure that the electrical cable is not pinched and its positioning does not create a tripping hazard.

**CAUTION!** Inform any bystanders about the hazards occurring when the device is used. Be extremely cautious when children are around.

**REPLACING BATTERIES**

Weaker light output of the lights means the batteries need to be replaced.

Remove the battery cover and replace the old batteries with three new ones. When replacing the batteries, respect the '+' and '-' polarities.

**CAUTION!** Used batteries cannot be recycled. They contain harmful substances (such as cadmium, mercury, or lead) and should not be thrown away with household waste. Dispose of them in an appropriate battery recycling centre.



## TRANSPORT PACKAGING HANDLING MARKS



This side up.  
Do not tip over.



Fragile.  
Prone to damage.  
Proceed with caution.



Handle with care.



Protect from humidity.



Recyclable packaging.




Attention, heavy product.

## CONTENTS OF THE KIT



## WIRELESS REMOTE CONTROL MANUAL



1. **ON:** Turn on the lighting (starts the last setting)
2. **OFF:** Turns off the lighting and timer at the same time
3. **AUTO:** Automatically switches between dynamic modes: STROKE, FADE, WAVES, STROBE, BLINK, ASYNCHRONOUS STROKE, ASYNCHRONOUS FADE
4. **SPEED:** Four (4) speed adjustments for dynamic modes: AUTO, FADE, STROKE, ASYNCHRONOUS FADE, ASYNCHRONOUS STROKE, WAVES, STROBE and BLINK. The cycle starts with the slowest playback, with each click increasing the speed and then turning the wheel to the slowest (1-2-3-4-1). The default speed when lighting is on is 3.
5. To select the lighting color mode, press the corresponding button. On the remote control there are 16 single color buttons, 1 multi-color button and 1 tri-color light button.
6. **FADE:** The lights go out in synchronous mode
7. **JUMP:** The lights flicker in synchronous mode
8. **ASYN FADE:** Lights fade in asynchronous mode

9. **ASYN JUMP:** Lights flicker in asynchronous mode
10. **IN WAVES:** Lights change from dimmed to light, then from light to dimmed
11. **STROBE:** Strobe light flashes on one or two background colors (press the button to change)
12. **TWINKLE:** Two or three colors twinkle (press to change)
13. Timer buttons:
  - **4H:** The lights will be on for 4h, then they will turn off for 20h
  - **6H:** The lights will be on for 6h, then they will turn off for 18h
  - **8H:** The lights will be on for 8h, then turn off for 16h
14. **TIMER off:** Timer off switch. The light flashes once when the button is clicked.

## WARRANTY

The Seller, in the Warrantor's name, offers warranty in the territory of Europe for 24 months following the sales date.

The warranty for the sold product does not exclude, limit or suspend the Customer's rights under the Consumer's Right Act.

## WARRANTY TERMS AND CONDITIONS

1. The right to complain and the right to warranty cover solely the inherent defects being the manufacturer's fault.
2. The warranty will be accepted by the shop or the service centre only when the customer submits:
  - a valid, correctly filled-in warranty card with the sales stamp and seller's signature;
  - a valid proof of equipment purchase, specifying the name and address of the seller, date and place of purchase, product type (for home shopping, the warranty card is valid solely based on the purchase document, i.e. a receipt/invoice),
  - the product complained against or a defective part.
3. The complaint shall be investigated within 14 days after the defect is reported by the Customer.
4. Any manufacturing defects and damage disclosed in the warranty period shall be repaired free of charge within no more than 21 days after the product is delivered to the shop or the service centre.
5. If it is necessary to import any part, the warranty repair period can be extended by the time required to import it, though no more than by 40 days.
6. The warranty does not cover:
  - mechanical damage and defects caused by it;
  - damage and defects resulting from incorrect use, inconsistent with the designed one, and storage, incorrect assembly and maintenance;
  - damage and wear of wear parts, including strings, rubber components, spring cover etc.;
  - activities related to the assembly and maintenance which the user is obliged to carry out themselves as per the user manual.
7. The warranty does not apply in the following circumstances:
  - expiry;
  - repairs and modifications carried out by the customer themselves using non-OEM parts;
  - if the defect results from the incorrect assembly or the failure to comply with the correct use principles specified in the user manual (e.g. if the trampoline was placed on an incorrect surface);
  - use other than household use;
  - damage in transport.

8. No duplicate warranty cards will be issued.
9. Within the warranty, the customer is entitled to demand the following types of free remedies:
  - product repair;
  - product replacement;
  - price reduction;
  - termination of the agreement and complete reimbursement of expenses incurred.
10. If a soiled product is delivered, the service centre may refuse to accept it or may clean it at the customer's expense and at their consent in writing.
11. If the complaint for the equipment covered by the warranty is admitted, the equipment shall be repaired / replaced with new one or money will be reimbursed to the customer. The cost of the product transport to the customer shall be borne by the manufacturer's service centre.
12. If the complaint under the warranty is rejected, the customer shall receive a detailed justification of the decision made and the equipment will be sent back to the customer, at their expense, within up to 14 days after the decision was sent.

**WARRANTY CARD**

Product name	Date of sale
EAN code	Stamp and signature of the seller (Not applicable to remote purchases. See Warranty Terms and Conditions, section 2)

Information about the purchased equipment imported by Morele.net Sp. z o.o., al. Jana Pawła II 43b, 31-864 Cracow, Poland.

Equipment weight on the package. Bring the used equipment to the recycling centre to prevent potential adverse environmental and health effect of incorrect waste management.

Household use only.

THE EQUIPMENT IS NOT INTENDED FOR COMMERCIAL OR COMPETITIVE USE. ANY USE AT VARIANCE WITH THE INTENDED USE AND TERMS AND CONDITIONS OF WARRANTY VOID THE WARRANTY.

TECHNICAL SERVICE CENTRE Wiejska 166, 41-216 Sosnowiec, Poland  
 MANUFACTURER Morele.net Sp. z o.o. al. Jana Pawła II 43b, 31-864 Cracow, Poland  
 TAX ID: 9451972201, National Court Register: 0000390511  
 Made in China

## TECHNISCHE DATEN

<b>Länge</b>	8 m	10 m	12 m	14 m	16 m
<b>Anzahl der Lichter</b>	80	100	120	140	160
<b>Gewicht</b>	300 g	338 g	373 g	474 g	509 g
<b>Stromversorgung</b>	3 AA-Batterien				
<b>Akku-Kassette</b>	Wasserdicht				
<b>Kontrolle</b>	Fernsteuerung				
<b>Beleuchtungsmodi</b>	17 Farben + 7 Blinkmodi + Timer				
<b>Freie Länge des Stromkabels</b>	2 Meter				



### Gefahr für Kinder

**ACHTUNG! Kinder ohne Aufsicht der Erwachsenen dürfen sich in der Nähe des Trampolins nicht aufhalten.**

**ACHTUNG!** Die Verpackung des Produkts ist kein Spielzeug - es besteht die Gefahr der Erdrosselung.



### Bemerkung

Nehmen Sie keine Änderungen an der Konstruktion des Produkts oder andere Modifikationen vor. Mit Reparaturen beauftragen Sie nur den Kundendienst des Herstellers.

Benutzen Sie das Produkt nur gemäß den Informationen in dieser Bedienungsanleitung.

Schützen Sie das Produkt vor Wasser, Feuchtigkeit, Wind und extrem hohen oder niedrigen Temperaturen.



**ACHTUNG! Befolgen Sie die allgemeinen Regeln und Sicherheitsmaßnahmen für den Umgang mit elektrischen Geräten.**

- Das Gerät wird mit drei AA-Batterien betrieben.
- Halten Sie die Netzkassette frei von Feuchtigkeit.
- Wenn das Kabel beschädigt ist, darf das Gerät nicht verwendet werden.
- Vergewissern Sie sich, dass das Stromkabel nicht eingeklemmt ist und keine Stolperfalle darstellt.

**ACHTUNG!** Personen, die sich während der Nutzung des Geräts in der Nähe aufhalten, müssen vor den möglichen Gefahren gewarnt werden. Seien Sie besonders vorsichtig in Gegenwart von Kindern.

## BATTERIEWECHSEL

Schwächere Lichtleistung der Lampen bedeutet, dass die Batterien ausgetauscht werden müssen.

Entfernen Sie die Batterieabdeckung und ersetzen Sie die alten durch zwei neue. Beachten Sie beim Einlegen in einen Batteriebehälter die Zeichen „+“ und „-“. Wenn der Trainingscomputer nach dem Neustart weiterhin nicht ordnungsgemäß funktioniert, entnehmen Sie die Batterien für einige Minuten und setzen Sie sie danach wieder ein.

**ACHTUNG!** Verbrauchte Batterien können nicht recycelt werden. Sie enthalten schädliche Substanzen (wie Cadmium, Quecksilber oder Blei) und dürfen daher nicht im Haushaltsabfall entsorgt werden. Entsorgen Sie sie an einen entsprechenden Sammelpunkt für Altbatterien.

#### HANDHABUNGS-SYMBOLS AUF TRANSPORTVERPACKUNGEN



Diese Seite nach oben.  
Nicht umdrehen.



Achtung, zerbrechlich.  
Beschädigung möglich.  
Vorsicht ist geboten .



Vor Sturz schützen.



Vor Feuchtigkeit  
schützen.



Zum Recycling geeignete  
Verpackung.




Achtung schweres  
Produkt.

**ANLEITUNG FÜR DIE DRAHTLOSE FERNBEDIENUNG**



**WIRELESS REMOTE CONTROL MANUAL**





1. **ON:** Beleuchtung einschalten (aktiviert die letzte Einstellung)
2. **OFF:** Schaltet gleichzeitig die Beleuchtung und den Timer aus
3. **AUTO:** Schaltet automatisch zwischen den dynamischen Modi um: SPRUNG, ÜBERBLENDUNG, WELLE, STROBOSKOP, BLINKEN, ASYNCHRONER SPRUNG, ASYNCHRONE ÜBERBLENDUNG
4. **SPEED:** Vier (4) Geschwindigkeitseinstellungen für dynamische Modi: SPRUNG, ÜBERBLENDUNG, WELLE, STROBOSKOP, ASYNCHRONER SPRUNG, ASYNCHRONE ÜBERBLENDUNG und BLINKEN. Der Zyklus beginnt mit der langsamsten Wiedergabe, wobei die Geschwindigkeit mit jedem Klick erhöht und dann auf die langsamste Wiedergabe gestaffelt wird (1-2-3-4-1). Die Standardgeschwindigkeit bei eingeschalteter Beleuchtung ist 3.
5. Um den Farbmodus der Beleuchtung auszuwählen, drücken Sie die entsprechende Taste. Auf der Fernbedienung gibt es 16 einfarbige Tasten, 1 mehrfarbige Taste und 1 dreifarbige Lichttaste.
6. **FADE (ÜBERBLENDUNG):** Die Lichter erlöschen im synchronen Modus.
7. **JUMP (SPRINGEN):** JUMP (SPRINGEN): Lichter springen im Synchronbetrieb
8. **ASYN FADE (ASYNCHRONE ÜBERBLENDUNG):** Lichter verblassen im asynchronen Modus
9. **ASYN JUMP (ASYNCHRONER SPRUNG):** (ASYNCHRONER SPRUNG): Lichter springen im asynchronen Modus
10. **IN WAVES (WELLEN):** Das Licht wechselt von dunkel zu hell und dann von hell zu dunkel
11. **STROBE (STROBOSKOP):** Stroboskoplicht blinkt auf einer oder zwei Hintergrundfarben (zum Wechseln Taste drücken)
12. **TWINKLE (BLINKEN):** Zwei oder drei Farben glitzern (zum Wechseln Taste drücken)
13. Timer-Tasten:
  - **4H:** Die Lichter bleiben 4 Stunden lang an und gehen dann für 20 Stunden aus.
  - **6H:** Das Licht bleibt 6 Stunden lang an und wird dann für 18 Stunden ausgeschaltet.
  - **8H:** Das Licht wird für 8h eingeschaltet und dann für 16h ausgeschaltet
14. **TIMER OFF:** Timmerschalter. Die Leuchte blinkt einmal, wenn die Taste angeklickt wird.

## **GARANTIE**

Der Verkäufer erteilt im Namen des Garantiegebers eine Garantie in Europa für einen Zeitraum von 24 Monaten ab Verkaufsdatum.

Durch die Garantie für die verkaufte Ware werden die Ansprüche des Käufers, die sich aus dem Gesetz über die Rechte der Verbraucher ergeben, weder ausgeschlossen noch beschränkt oder aufgehoben.

## **GARANTIEBEDINGUNGEN**

1. Der Reklamation und der Garantie unterliegen ausschließlich versteckte Mängel, die auf Verschulden des Herstellers beruhen.
2. Die Garantie wird vom Geschäft oder Service nach Vorlage der folgenden Unterlagen durch den Kunden respektiert:
  - gültiger, leserlich und korrekt ausgefüllter Garantieschein mit Verkaufsstempel und Unterschrift des Verkäufers,
  - gültiger Kaufbeleg mit Angabe folgender Informationen: Bezeichnung und Adresse des Verkäufers, Datum und Ort des Erwerbs, Art des Produktes (im Falle des Erwerbs auf Entfernung ist der Garantieschein ausschließlich aufgrund des Kaufbelegs gültig - Quittung / Rechnung),
  - reklamierte Ware oder fehlerhafter Teil.
3. Die Reklamation wird innerhalb von 14 Tagen ab dem Datum der Meldung des Mangels durch den Kunden untersucht.
4. Die Fabrikationsfehler und Schäden, die während der Garantiezeit festgestellt werden, werden innerhalb von maximal 21 Tagen ab dem Datum der Lieferung der Ware zum Geschäft oder zur Servicestelle kostenlos repariert.
5. Wenn ein Teil importiert werden muss, kann sich die Garantiereparatur um die Zeit verlängern, die für dessen Lieferung erforderlich ist, jedoch nicht länger als 40 Tage.
6. Ausgenommen von der Garantie sind:
  - mechanische Beschädigungen und dadurch entstandene Mängel;
  - Beschädigungen und Mängel, die durch unsachgemäße Verwendung und Lagerung, unsachgemäße Montage und Wartung verursacht wurden,
  - Beschädigungen und Abnutzung von Betriebselementen wie: Seile, Gummielemente, Federschutzmatte etc.
  - Tätigkeiten verbunden mit der Montage und Wartung, die der Benutzer gemäß der Bedienungsanleitung selbst ausführen muss.
7. Die Garantie gilt nicht in den folgenden Fällen:
  - Ablauf der Gültigkeitsdauer,
  - Selbständige Vornahme von Reparaturen und Modifikationen durch den Kunden unter Einsatz von Nicht-Original-Teilen,
  - wenn der entstandene Mangel durch unsachgemäße Montage oder durch Nichtbeachtung der in der Bedienungsanleitung beschriebenen Regeln für den ordnungsgemäßen Betrieb verursacht wurde (z.B. wenn das Trampolin auf nicht geeignetem Untergrund aufgestellt wurde),

- Nutzung anders als für häusliche Zwecke,
  - während des Transports verursachte Beschädigungen.
8. Duplikate des Garantiescheins werden nicht ausgestellt.
  9. Im Rahmen der Garantie hat der Kunde das Recht, die folgenden Arten unentgeltlicher Befriedigung zu verlangen:
    - Produktreparatur,
    - Produktaustausch,
    - Preissenkung,
    - Kündigung des Vertrags und volle Erstattung der getragenen Kosten.
  10. Im Falle der Lieferung eines schmutzigen Produkts kann die Servicestelle dessen Annahme verweigern oder auf Kosten des Kunden mit seiner schriftlichen Zustimmung eine Reinigung durchführen.
  11. Im Falle einer positiven Untersuchung der Reklamation betreffend das von der Garantie erfasste Gerät wird das Gerät repariert / gegen ein neues ausgetauscht oder dem Kunden wird das Geld erstattet. Die Kosten für den Transport der Ware zum Kunden werden vom Service des Herstellers übernommen.
  12. Wenn der Garantieanspruch abgelehnt wird, erhält der Kunde eine detaillierte Begründung der getroffenen Entscheidung und innerhalb von 14 Tagen ab dem Zeitpunkt der Übergabe der Entscheidung wird das Gerät an den Kunden auf seine Kosten zurückgesandt.

**GARANTIEKARTE**

Artikelname	Datum des Verkaufs
EAN-Code	Stempel und Unterschrift des Verkäufers (Nicht anwendbar im Fall des Fernkaufs. Siehe Garantiebedingungen Punkt 2)

Informationen über erworbenes Gerät, das von Morele.net Sp. z o.o., al. Jana Pawła II 43b, 31-864 Krakau, Polen, in das polnische Staatsgebiet importiert wurde.

Das Gewicht des Geräts wird auf der Verpackung angegeben. Die Entsorgung von Altgeräten auf Müllsammelstelle verhindert

die möglichen negativen Auswirkungen auf die Umwelt und die menschliche Gesundheit, die im Falle einer unsachgemäßen Abfallentsorgung auftreten können.

Das Gerät ist für den Hausgebrauch bestimmt.

**DAS GERÄT IST NICHT FÜR DIE GEWERBLICHE ODER PROFESSIONELLE NUTZUNG BESTIMMT. DIE NUTZUNG DES PRODUKTS ENTGEGEN DEN NUTZUNGSBESTIMMUNGEN UND ENTGEGEN DEN GARANTIEBEDINGUNGEN FÜHRT ZUM VERLUST DER GARANTIE.**

SERVICECENTRUM Wiejska 166, 41-216 Sosnowiec, Polen  
 HERSTELLER Morele.net Sp. z o.o. al. Jana Pawła II 43b, 31-864 Krakau, Polen  
 Steuernummer: 9451972201, Gerichtsregister KRS: 0000390511  
 Hergestellt in China