

ZIPRO

Basketball Set

PL Zestaw do koszykówki na trampolinie

EN Trampoline Basketball Set

DE Trampolin-Basketball-Set



PL Podręcznik użytkownika.....	5
EN User Manual.....	8
DE Bedienungsanleitung	11

PL Producent - Morele.net sp. z o.o. al. Jana Pawła II 43b, 31-864 Kraków, Polska

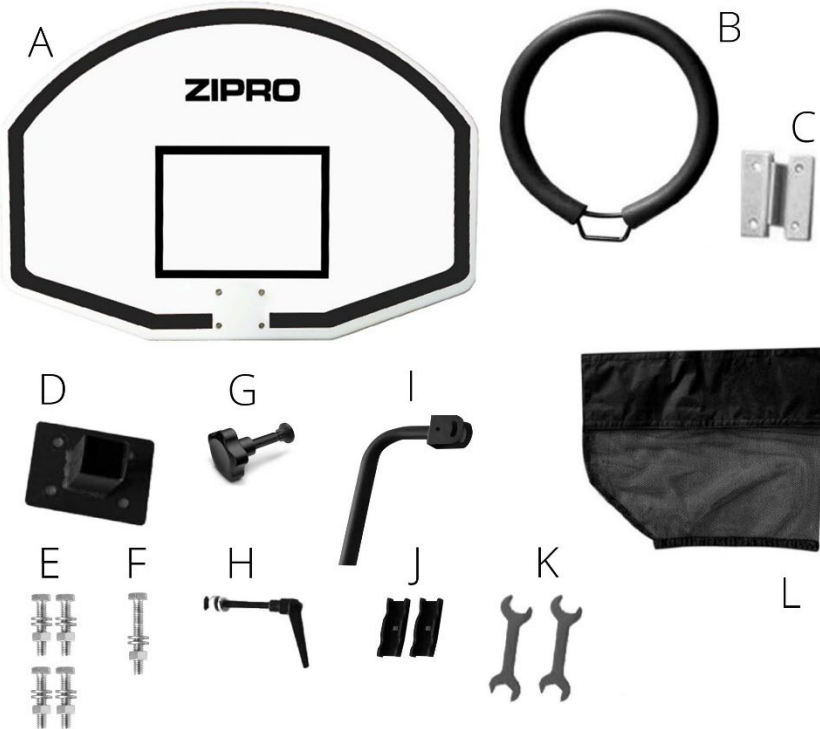
EN Manufacturer - Morele.net sp. z o.o. al. Jana Pawła II 43b, 31-864 Cracow, Poland

DE Hersteller - Morele.net sp. z o.o. al. Jana Pawła II 43b, 31-864 Krakau, Polen

PL SCHEMAT MONTAŻOWY
EN ASSEMBLY DIAGRAM
DE MONTAGESCHEMA
RU МОНТАЖНАЯ СХЕМА

RO SCHEMĂ DE MONTAJ
LT MONTAVIMO SCHEMA
CZ MONTÁŽNÍ SCHÉMA
SK MONTÁŽNA SCHÉMA
HU ÖSSZESZERELÉSI SÉMA

BG МОНТАЖЕН ЧЕРТЕЖ
FR SCHÉMA DE MONTAGE
IT SCHEMA DI MONTAGGIO
ES ESQUEMA DE MONTAJE
NL INSTALLATIESCHEMA

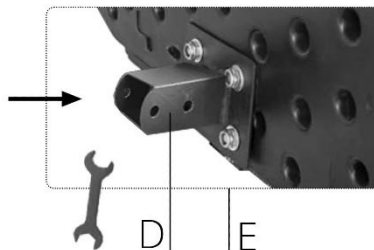

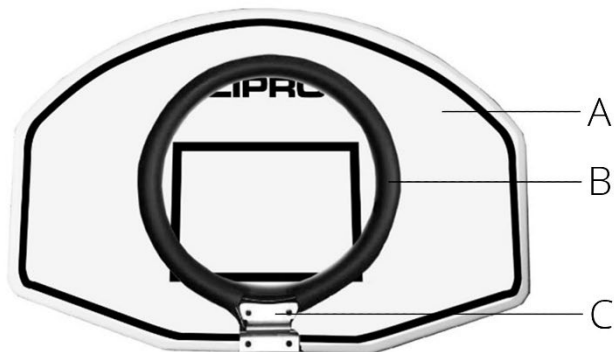


PL INSTRUKCJA MONTAŻU
 EN ASSEMBLY MANUAL
 DE MONTAGEANLEITUNG
 RU ИНСТРУКЦИЯ ПО СБОРКЕ
 RO INSTRUCȚIUNI DE MONTAJ
 LT MONTAVIMO INSTRUKCIJA


CZ NÁVOD NA MONTÁŽ
 SK NÁVOD NA MONTÁŽ
 HU ÖSSZESZERELÉSI
 ÚTMUTATÓ
 BG ИНСТРУКЦИЯ ЗА МОНТАЖ

FR INSTRUCTIONS DE
 MONTAGE
 IT ISTRUZIONI DI MONTAGGIO
 ES LISTA DE COMPONENTES
 NL INSTALLATIE-INSTRUCTIES

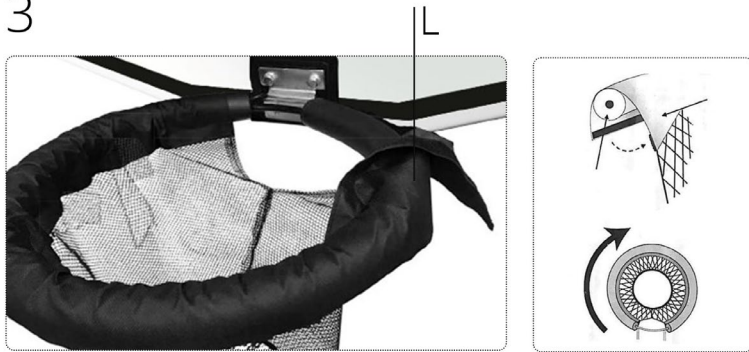
1



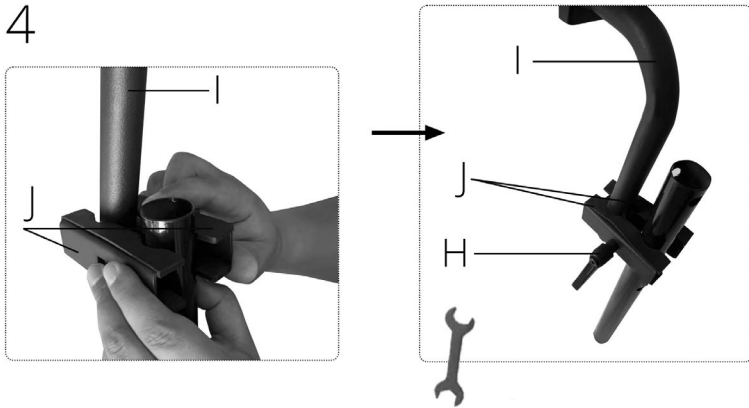
2

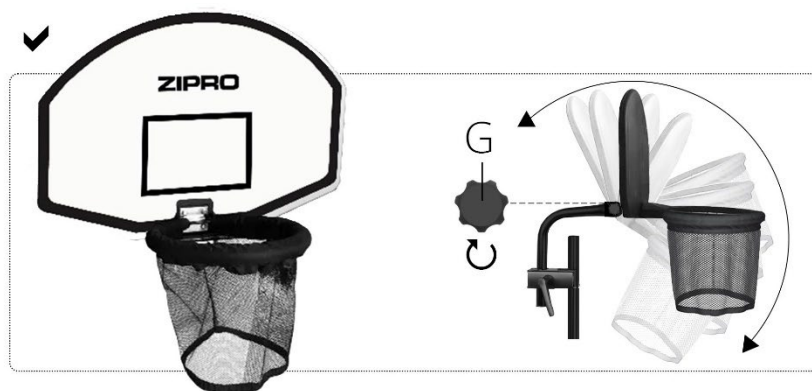


3



4





PL Podręcznik użytkownika

Użytkowniku,
Zapoznaj się z poniższą instrukcją przed rozpoczęciem montażu i pierwszym użyciem urządzenia. Instrukcja ta zawiera ważne informacje dotyczące bezpieczeństwa użytkowania i konserwacji sprzętu. Zachowaj ją w celu możliwości skorzystania z informacji dotyczących konserwacji lub zamawiania części zamiennych.

DANE TECHNICZNE

Waga	6,76 kg
Przeznaczenie	Produkt jest przeznaczony wyłącznie do rekreacyjnego użytku domowego na zewnątrz, na płaskim podłożu. Nie nadaje się do zastosowań komercyjnych, terapeutycznych ani profesjonalnych. Produkt jest przeznaczony do użytkowania przez dzieci od 6 roku życia.

ZASADY BEZPIECZEŃSTWA

Przed rozpoczęciem użytkowania produktu zapoznaj się niniejszą instrukcją.

- Niewłaściwe korzystanie z produktu może prowadzić do poważnych kontuzji, trwałych uszkodzeń kręgosłupa, paralizu, a w skrajnych przypadkach nawet do śmierci.
- Każda osoba korzystająca z produktu powinna się zapoznać z informacjami dotyczącymi bezpieczeństwa.
- Montaż produktu powinien zostać wykonany zgodnie z instrukcją przez osoby dorosłe.
- Po zakończeniu montażu produktu upewnij się, że wszystkie łączenia są poprawnie dokręcone.
- Produkt powinien być użytkowany wyłącznie zgodnie z przeznaczeniem, opisanym w niniejszej instrukcji. Produkt należy montować wyłącznie do kompatybilnego zestawu siatki bezpieczeństwa. Nie należy montować produktu na innym urządzeniu, budowlu, ani w żaden sposób nie uwzględniony w niniejszej instrukcji.
- Nie montuj na zestawie do koszykówki ani siatce bezpieczeństwa żadnych akcesoriów ani dodatków, które nie są zatwierdzone przez producenta jako kompatybilne.
- Nie zwieszaj się, nie kop ani nie wspinaj się na żaden z elementów produktu, w tym obręczy. Obręcz zaprojektowana jest do znoszenia rygorystycznego użytkowania, jednak nie jest przeznaczona do zwieszania się z niej. Zwieszanie z obręczy może skutkować uszkodzeniem słupka i trampoliny do których jest zamontowana. Uszkodzenia wynikające ze zwieszania się z obręczy nie są objęte gwarancją.

- Unikaj ubierania zbyt luźnej odzieży oraz zakładania biżuterii.
- W przeciwnym razie istnieje ryzyko zaczepienia się ubrania oraz biżuterii o elementy produktu.
- Nie dopuszcza się zmian na własną rękę.



Niebezpieczeństwo dla dzieci

UWAGA! Dzieci bez nadzoru osób dorosłych nie mogą przebywać w pobliżu trampoliny.

- Dzieci w wieku poniżej 6 lat nie mogą korzystać z trampoliny i zestawu do koszykówki na trampolinie. Nie są świadome potencjalnych zagrożeń wynikających z niewłaściwego korzystania z produktu.
- Aby uniemożliwić małym dzieciom samowolne wejście na trampolinę, zawsze zdejmuj drabinkę i przechowuj ją w miejscu niedostępnym dla dzieci, gdy trampolina nie jest używana.
- Opakowanie produktu nie jest zabawką – istnieje ryzyko uduszenia.



Uwaga

Nie dokonuj żadnych zmian w konstrukcji produktu ani żadnych innych modyfikacji. Naprawy zlecaj tylko do serwisu producenta.

Korzystaj z produktu tylko zgodnie z informacjami zawartymi w niniejszej instrukcji.

Chroń produkt przed działaniem wody, wilgoci, wiatru i skrajnie wysokich lub niskich temperatur.

ZNAKI MANIPULACYJNE NA OPAKOWANIACH TRANSPORTOWYCH



Tą stroną w górę. Nie przewracać.



Chronić przed upadkiem.



Opakowanie nadające się do recyklingu.



Ostrożnie, kruche.

Możliwość uszkodzenia. Zachować ostrożność.



Chronić przed wilgocią.

WSKAZÓWKI DOTYCZĄCE MONTAŻU

UWAGA! Zabrania się używania części pochodzących z innych źródeł niż od producenta.

- Montaż produktu powinien być przeprowadzany przez dwie dorosłe osoby. W razie problemów ze złożeniem poprosz o pomoc wykwalifikowanego fachowca.
- Przed rozpoczęciem montażu przeczytaj uważnie wszystkie wskazówki.
- Rozpakuj i poukładaj wszystkie części z opakowania.
- Sprawdź w instrukcji wykaz części i upewnij się, że opakowanie zawierało wszystkie elementy.
- Zapewnij sobie odpowiednią ilość miejsca do pracy.
- Nie umieszczaj żadnych przedmiotów pod trampoliną.
- W pobliżu trampoliny (bliżej niż 2 m) nie mogą się znajdować przewody elektryczne, gałęzie drzew, baseny, ogrodzenia, zjeżdżalnie i domki dla dzieci, inne zabawki ogrodowe itp.
- Pamiętaj, że używając podczas montażu narzędzi, istnieje ryzyko skaleczenia. Zachowaj ostrożność.
- Nie rozkładaj produktu ani nie korzystaj z niej w czasie deszczu, burzy lub silnego wiatru.
- Miejsce, w którym będzie się korzystać z produktu, musi być jasne i dobrze oświetlone.

NARZĘDZIA POTRZEBNE DO MONTAŻU

- klucz 10 mm
- klucz 13 mm
- nożyczki
- drabina z ramą A o wysokości 2,5m

UWAGA: dla bezpieczeństwa zaleca się używanie okularów ochronnych i rękawiczek

UWAGA: niektóre części mogły zostać wstępnie zmontowane

UWAGA: Ze względu na ciągły rozwój i ulepszenia produktu, część specyfikacji może ulec zmianie względem danych podanych w niniejszej instrukcji.

INSTRUKCJA MONTAŻU (→ Patrz strona 3)

UWAGA! W trakcie montażu przestrzegaj przedstawionych kroków i korzystaj z narzędzi dołączonych do produktu.

Rozłóż wszystkie elementy ramy na podłożu i zapewnij sobie odpowiednią ilość miejsca do montażu. Zaleca się montaż w dwie osoby.

GWARANCJA

Sprzedawca w imieniu Gwaranta udziela gwarancji na terytorium Rzeczypospolitej Polskiej na okres 24 miesięcy od daty sprzedaży.

Gwarancja na sprzedany towar nie wyłącza, nie ogranicza ani nie zawiesza uprawnień Kupującego wynikających z Ustawy o prawach konsumenta.

Karta gwarancyjna znajduje się na ostatniej stronie.

WARUNKI GWARANCJI

1. Reklamacji i gwarancji podlegają wyłącznie wady ukryte powstałe z winy producenta.
2. Gwarancja będzie respektowana przez sklep lub serwis po przedstawieniu przez klienta:
 - a) ważnej czytelnie i poprawnie wypełnionej karty gwarancyjnej z pieczętką sprzedaży oraz podpisem sprzedawcy,
 - b) ważnego dowodu zakupu sprzętu określający nazwę i adres sprzedającego, datę i miejsce zakupu, rodzaj produktu (w przypadku zakupu na odległość, karta gwarancyjna jest ważna wyłącznie na podstawie dokumentu zakupu - paragon / faktura),
 - c) reklamowanego towaru lub wadliwej części.
3. Reklamacja zostanie rozpatrzona w terminie do 14 dni od momentu zgłoszenia wady przez Klienta.
4. Wady fabryczne i uszkodzenia ujawniane w okresie gwarancyjnym będą naprawiane bezpłatnie w terminie nie dłuższym niż 21 dni od daty dostarczenia towaru do sklepu lub serwisu.
5. W przypadku konieczności sprowadzenia części z importu okres realizacji naprawy gwarancyjnej może się wydłużyć o czas niezbędny do jej sprowadzenia jednak nie dłużej niż o 40 dni.
6. Gwarancją nie są objęte:
 - a) uszkodzenia mechaniczne i wywołane nimi wady,
 - b) uszkodzenia i wady wynikłe wskutek niewłaściwego z przeznaczeniem użytkowania i przechowywania, niewłaściwego montażu i konserwacji,
 - c) uszkodzenia i zużycie elementów eksploatacyjnych takich elementów jak: linki, elementy gumowe, mata ochronna sprężyn, itp.
 - d) czynności związane z montażem, konserwacją, które zgodnie z instrukcją obsługi użytkownik zobowiązany jest wykonać we własnym zakresie.
7. Gwarancja nie ma zastosowania w następujących przypadkach:
 - a) upływu terminu ważności,
 - b) dokonania przez klienta samodzielnych napraw i modyfikacji z użyciem nieoryginalnych części,
 - c) gdy powstała wada wynika z nieprawidłowej instalacji lub na skutek nieprzestrzegania zasad prawidłowej eksploatacji opisanych w instrukcji obsługi (na przykład gdy trampolina została ustawiona na nieodpowiedniej nawierzchni),

- d) użytkowania innego niż użytkowanie domowe,
 - e) uszkodzeń powstałych w transporcie.
8. Duplikaty karty gwarancyjnej nie będą wydawane.
 9. W ramach gwarancji klient ma prawo żądać następujących rodzajów świadczonego bezpłatnie zadość uczynienia:
 - a) naprawy produktu,
 - b) wymiany produktu,
 - c) obniżenia ceny,
 - d) rozwiązania umowy i pełnego zwrotu poniesionych kosztów.
 10. W przypadku dostarczenia brudnego produktu serwis może odmówić jego przyjęcia lub też na koszt klienta za jego pisemną zgodą dokonać czyszczenia.
 11. W przypadku pozytywnego rozpatrzenia reklamacji sprzętu objętego gwarancją, sprzęt zostanie naprawiony / wymieniony na nowy lub zostaną klientowi zwrócone pieniądze. Koszty transportu towaru do klienta pokrywa serwis producenta.
 12. W przypadku odrzucenia reklamacji gwarancyjnej, klient otrzyma szczegółowe uzasadnienie podjętej decyzji oraz w terminie do 14 dni od momentu przekazania decyzji, sprzęt zostanie odesłany do klienta na jego koszt.

EN User Manual

Dear user,
please, read the manual before assembling and using the device for the first time. The manual contains important safety, operational, and maintenance information. Keep it for future reference related to the maintenance or ordering spare parts.

TECHNICAL DATA

Weight	6,76 kg
Intended use	The product is designed solely for recreational household use outdoors, on a level and firm ground. It is not suitable for commercial, therapeutic or professional use. The trampoline is designed for use by children above 6.

SAFETY RULES

Before you start using the product, read this manual.

- Incorrect use of the product can result in serious injuries, permanent spine injuries, paralysis, and in extreme cases even death.
- Every product user should get acquainted with the safety information.
- The product assembly should be carried out according to the manual by adults.
- Having completed the product assembly, ensure all connections are tight.
- Product should be used only for the purpose described in this manual. Only mount the product to a compatible safety net kit. Do not mount the product on any other device, structure, or in any way not included in this manual.
- Do not install any accessories or additions on the basketball or safety net that are not approved by the manufacturer as compatible.
- Do not hang, kick or climb any part of the product, including the hoop. The hoop is designed to withstand rigorous use, but is not designed to hang from it. Suspension from the rim may result in damage to the post and the trampoline to which it is mounted. Damage resulting from hanging from the rim is not covered by the warranty.
- Avoid wearing loose clothes and jewellery. Otherwise, there is a risk of your clothes' and jewellery's engagement with the product components.
- Do not attempt to repair or modify the product yourself.

**Hazard for children****ATTENTION! Children must not stay near the trampoline without adult supervision.**

- Children below 6 must not use the trampoline and trampoline basketball set. They are not aware of the potential hazards of incorrect product use.
- To prevent small children from entering the trampoline on their own, always remove the ladder and keep it out of reach of children when the trampoline is not in use.
- The product packaging is not a toy, it poses a risk of suffocation.

**Warning**

Do not modify the product structure or any other components. Any repairs should be done by the manufacturer's service technicians.

Always use the product in line with the instructions in this manual.

Protect the product from water, moisture, wind and extreme temperatures.

TRANSPORT PACKAGING HANDLING MARKS

This side up. Do not tip over.



Handle with care.



Recyclable packaging



Fragile. Prone to damage. Proceed with caution.



Protect from humidity.

ASSEMBLY GUIDELINES

ATTENTION! Do not use parts other than those provided by the manufacturer.

- The product should be assembled by two adults. If you have any problems assembling the trampoline, ask a qualified specialist for help.
- Before you start assembling, read all the guidelines carefully.
- Unpack and arrange all the parts included in the package.
- Check the part list in the manual and ensure the package contains all components.
- Ensure you have enough space for assembly.
- Do not place anything under the trampoline.
- In the trampoline vicinity (less than 2 m) there cannot be any electrical cables, tree branches, pools, fences, slides and toy houses, other garden toys etc.
- Remember that there is a risk of injury when you use tools for the assembly. Be careful.
- Do not assemble/dismantle the product and do not use it during rain, storm or a strong wind.
- The location where you are going to use the product must be light and well-lit.

TOOLS NEEDED FOR ASSEMBLY

- 10 mm wrench
 - 13 mm wrench
 - scissors
 - ladder with A frame with a height of 2.5 m
- NOTE:** for safety, it is recommended to use safety goggles and gloves

NOTE: some parts may have been pre-assembled

NOTE: Due to the continuous development and improvements of the product, some specifications may change with respect to the data given in this manual.

ASSEMBLY INSTRUCTIONS (→ See page 3)

CAUTION! Follow the steps during the assembly and use tools supplied with the product.

Arrange all frame components on the ground and ensure enough space for assembly.

It is advisable to assemble the product with another person.

WARRANTY

The Seller, in the Warrantor's name, offers warranty in the territory of Europe for 24 months following the sales date. The warranty for the sold product does not exclude, limit or suspend the Customer's rights under the Consumer's Right Act.

The warranty card can be found on the last page.

WARRANTY TERMS AND CONDITIONS

1. The Seller, in the Warrantor's name, offers warranty in the territory of Poland for 24 months following the sales date.
2. The right to complain and the right to warranty cover solely the inherent defects being the manufacturer's fault.
3. The warranty will be accepted by the shop or the service centre only when the customer submits:
 - a) a valid, correctly filled-in warranty card with the sales stamp and seller's signature;
 - b) a valid proof of equipment purchase, specifying the name and address of the seller, date and place of purchase, product type (for home shopping, the warranty card is valid solely based on the purchase document, i.e. a receipt/invoice),
 - c) the product complained against or a defective part.
4. The complaint shall be investigated within 14 days after the defect is reported by the Customer.
5. Any manufacturing defects and damage disclosed in the warranty period shall be repaired free of charge within no more than 21 days after the product is delivered to the shop or the service centre.
6. If it is necessary to import any part, the warranty repair period can be extended by the time required to import it, though no more than by 40 days.
7. The warranty does not cover:
 - a) mechanical damage and defects caused by it;
 - b) damage and defects resulting from incorrect use, inconsistent with the designed one, and storage, incorrect assembly and maintenance;
 - c) damage and wear of wear parts, including strings, rubber components, spring cover etc.;
 - d) activities related to the assembly and maintenance which the user is obliged to carry out themselves as per the user manual.
8. The warranty does not apply in the following circumstances:
 - a) expiry;
 - b) repairs and modifications carried out by the customer themselves using non-OEM parts;
 - c) if the defect results from the incorrect assembly or the failure to comply with the correct use principles specified in the user manual (e.g. if the trampoline was placed on an incorrect surface);
 - d) use other than household use;
 - e) damage in transport.
9. No duplicate warranty cards will be issued.
10. Within the warranty, the customer is entitled to demand the following types of free remedies:
 - a) product repair;
 - b) product replacement;
 - c) price reduction;
 - d) termination of the agreement and complete reimbursement of expenses incurred.
11. If a soiled product is delivered, the service centre may refuse to accept it or may clean it at the customer's expense and at their consent in writing.

12. If the complaint for the equipment covered by the warranty is admitted, the equipment shall be repaired / replaced with new one or money will be reimbursed to the customer. The cost of the product transport to the customer shall be borne by the manufacturer's service centre.
13. If the complaint under the warranty is rejected, the customer shall receive a detailed justification of the decision made and the equipment will be sent back to the customer, at their expense, within up to 14 days after the decision was sent.

DE Bedienungsanleitung

Lieber Nutzer,

lesen Sie bitte vor Beginn der Montage und der ersten Nutzung des Geräts diese Bedienungsanleitung. Diese Bedienungsanleitung enthält wichtige Informationen zu der Sicherheit des Nutzers und der Wartung des Trainingsgeräts. Bewahren Sie sie auf, um auf die Informationen zur der Wartung zurückgreifen zu können oder Ersatzteile zu bestellen.

TECHNISCHE DATEN

Gewicht	6,76 kg
Verwendungszweck	Das Produkt ist nur für den häuslichen Freizeitgebrauch im Außenbereich, auf flachem und stabilem Untergrund bestimmt. Es ist nicht geeignet für kommerzielle, therapeutische oder professionelle Nutzung. Das Trampolin ist für Kinder ab 6 Jahren bestimmt.

SICHERHEITSHINWEISE

Lesen Sie diese Anleitung, bevor Sie das Produkt benutzen.

- Unsachgemäßer Gebrauch des Produkts kann zu schweren Verletzungen, bleibenden Schäden der Wirbelsäule, Lähmung und im Extremfall sogar zum Tod führen.
- Jede Person, die das produkt benutzt, sollte sich mit diesen Sicherheitshinweisen vertraut machen.
- Die Montage des Produkts sollte gemäß der Bedienungsanleitung von Erwachsenen durchgeführt werden.
- Stellen Sie nach dem Zusammenbau des Produkts sicher, dass alle Verbindungen ordnungsgemäß angezogen sind.
- Das Produkt darf nur für den in dieser Anleitung beschriebenen Zweck verwendet werden. Das Produkt sollte nur an ein kompatibles Sicherheitsnetz montiert werden. Montieren Sie das Gerät nicht an anderen Geräten, Strukturen oder auf eine Weise, die nicht in dieser Anleitung beschrieben ist.
- Montieren Sie kein Zubehör oder Anbauteile an den Basketballkorb oder das Sicherheitsnetz, die nicht vom Hersteller als kompatibel zugelassen sind.
- Hängen Sie sich nicht an das Produkt, treten Sie nicht dagegen und klettern Sie nicht auf das Produkt, auch nicht auf den Rand. Der Rahmen ist so konstruiert, dass er einer starken Beanspruchung standhält, ist aber nicht zum Aufhängen gedacht. Das Aufhängen am Rahmen kann zu Schäden an der Stange und dem Trampolin führen, an dem es befestigt ist. Schäden, die durch das Aufhängen am Rahmen entstehen, sind nicht durch die Garantie abgedeckt.
- Vermeiden Sie es, zu weite Kleidung anzuziehen und Schmuck anzulegen. Ansonsten besteht die Gefahr, dass Kleidung und Schmuck an den Elementen des Produkts hängen bleibt.
- Eigenständig vorgenommene Reparaturen und Änderungen sind unzulässig.



Gefahr für Kinder

ACHTUNG! Kinder ohne Aufsicht der Erwachsenen dürfen sich in der Nähe des Trampolins nicht aufhalten.

- Kinder unter 6 Jahren dürfen das Trampolin und das Trampoline Basketball Set nicht benutzen. Sie sind sich nicht bewusst der möglichen Gefahren, die durch unsachgemäßen Gebrauch des Produkts entstehen.

- Um zu verhindern, dass kleine Kinder Trampolin besteigen, nehmen Sie immer die Leiter ab und halten Sie sie von Kindern fern, wenn das Trampolin nicht benutzt wird.
- Die Verpackung des Produkts ist kein Spielzeug - es besteht die Gefahr der Erdrückung.



Bemerkung

Nehmen Sie keine Änderungen an der Konstruktion des Produkts oder andere Modifikationen vor. Mit Reparaturen beauftragen Sie nur den Kundendienst des Herstellers. Benutzen Sie das Produkt nur gemäß den Informationen in dieser Bedienungsanleitung. Schützen Sie das Produkt vor Wasser, Feuchtigkeit, Wind und extrem hohen oder niedrigen Temperaturen.

HANDHABUNGS-SYMBOLS AUF TRANSPORTVERPACKUNGEN



Diese Seite nach oben. Nicht umdrehen.



Vor Sturz schützen.



Zum Recycling geeignete Verpackung.



Achtung, zerbrechlich. Beschädigung möglich. Vorsicht ist geboten.



Vor Feuchtigkeit schützen.

MONTAGEHINWEISE

ACHTUNG! Es ist verboten, Teile zu verwenden, die aus anderen Quellen als vom Hersteller stammen.

- Die Montage des Produkts sollte von zwei Erwachsenen durchgeführt werden. Bei Problemen mit dem Zusammenbau bitten Sie einen qualifizierten Techniker um Hilfe.
- Lesen Sie alle Anweisungen sorgfältig durch, bevor Sie mit der Montage beginnen.
- Nehmen Sie alle Teile aus der Verpackung heraus und ordnen Sie diese.
- Überprüfen Sie die Teileliste in der Bedienungsanleitung und vergewissern Sie sich, dass die Verpackung alle Komponenten enthält.
- Stellen Sie sicher, dass Sie entsprechend viel Platz zur Arbeit haben.
- Unter dem Trampolin dürfen keine Gegenstände gestellt werden.
- In der Nähe des Trampolins (näher als 2 m) dürfen sich keine elektrischen Leitungen, Baumäste, Schwimmbecken, Zäune, Rutschen und Häuser für Kinder oder andere Gartenspielzeuge u.ä. befinden.
- Beachten Sie, dass bei der Verwendung von Werkzeugen während der Montage Verletzungsgefahr besteht. Vorsicht walten lassen.
- Das Produkt nicht bei Regen, Sturm oder starkem Wind aufstellen oder benutzen.
- Der Platz, an dem das Produkt benutzt wird, muss hell und gut beleuchtet sein.

ZUR MONTAGE ERFORDERLICHE WERKZEUGE

- 10 mm Schraubenschlüssel
- 13 mm Schraubenschlüssel
- Scheren
- A-Gestell-Leiter 2,5 m hoch

HINWEIS: aus Sicherheitsgründen wird das Tragen von Schutzbrillen und Handschuhen empfohlen

HINWEIS: Einige Teile können vormontiert sein

HINWEIS: Aufgrund der laufenden Produktentwicklung und -verbesserung können sich einige der Spezifikationen gegenüber den Angaben in diesem Handbuch ändern.

MONTAGEANWEISUNG (→ Siehe Seite 3)

ACHTUNG! Befolgen Sie bei der Montage die unten angegebenen Schritte und verwenden Sie die dem Gerät beigefügten Werkzeuge.

Legen Sie alle Elemente des Rahmens auf dem Untergrund und sichern Sie sich genug Platz für die Montage. Es wird empfohlen, die Installation mit zwei Personen vorzunehmen.

GARANTIE

Der Verkäufer erteilt im Namen des Garantiegebers eine Garantie in Europa für einen Zeitraum von 24 Monaten ab Verkaufsdatum.

Durch die Garantie für die verkaufte Ware werden die Ansprüche des Käufers, die sich aus dem Gesetz über die Rechte der Verbraucher ergeben, weder ausgeschlossen noch beschränkt oder aufgehoben.

Die Garantiekarte befindet sich auf der letzten Seite.

GARANTIEBEDINGUNGEN

1. Der Reklamation und der Garantie unterliegen ausschließlich versteckte Mängel, die auf Verschulden des Herstellers beruhen.
2. Die Garantie wird vom Geschäft oder Service nach Vorlage der folgenden Unterlagen durch den Kunden respektiert:
 - a) gültiger, leserlich und korrekt ausgefüllter Garantieschein mit Verkaufsstempel und Unterschrift des Verkäufers,
 - b) gültiger Kaufbeleg mit Angabe folgender Informationen: Bezeichnung und Adresse des Verkäufers, Datum und Ort des Erwerbs, Art des Produktes (im Falle des Erwerbs auf Entfernung ist der Garantieschein ausschließlich aufgrund des Kaufbelegs gültig - Quittung / Rechnung),
 - c) reklamierte Ware oder fehlerhafter Teil.
3. Die Reklamation wird innerhalb von 14 Tagen ab dem Datum der Meldung des Mangels durch den Kunden untersucht.
4. Die Fabrikationsfehler und Schäden, die während der Garantiezeit festgestellt werden, werden innerhalb von maximal 21 Tagen ab dem Datum der Lieferung der Ware zum Geschäft oder zur Servicestelle kostenlos repariert.
5. Wenn ein Teil importiert werden muss, kann sich die Garantiereparatur um die Zeit verlängern, die für dessen Lieferung erforderlich ist, jedoch nicht länger als 40 Tage.
6. Ausgenommen von der Garantie sind:
 - a) mechanische Beschädigungen und dadurch entstandene Mängel;
 - b) Beschädigungen und Mängel, die durch unsachgemäße Verwendung und Lagerung, unsachgemäße Montage und Wartung verursacht wurden,
 - c) Beschädigungen und Abnutzung von Betriebselementen wie: Seile, Gummielemente, Federschutzmatte etc.
 - d) Tätigkeiten verbunden mit der Montage und Wartung, die der Benutzer gemäß der Bedienungsanleitung selbst ausführen muss.
7. Die Garantie gilt nicht in den folgenden Fällen:
 - a) Ablauf der Gültigkeitsdauer,
 - b) Selbständige Vornahme von Reparaturen und Modifikationen durch den Kunden unter Einsatz von Nicht-Original-Teilen,
 - c) wenn der entstandene Mangel durch unsachgemäße Montage oder durch Nichtbeachtung der in der Bedienungsanleitung beschriebenen Regeln für den ordnungsgemäßen Betrieb verursacht wurde (z.B. wenn das Trampolin auf nicht geeignetem Untergrund aufgestellt wurde),

- d) Nutzung anders als für häusliche Zwecke,
 - e) während des Transports verursachte Beschädigungen.
8. Duplikate des Garantiescheins werden nicht ausgestellt.
9. Im Rahmen der Garantie hat der Kunde das Recht, die folgenden Arten unentgeltlicher Befriedigung zu verlangen:
- a) Produktreparatur,
 - b) Produktaustausch,
 - c) Preissenkung,
 - d) Kündigung des Vertrags und volle Erstattung der getragenen Kosten.
10. Im Falle der Lieferung eines schmutzigen Produkts kann die Servicestelle dessen Annahme verweigern oder auf Kosten des Kunden mit seiner schriftlichen Zustimmung eine Reinigung durchführen.
11. Im Falle einer positiven Untersuchung der Reklamation betreffend das von der Garantie erfasste Gerät wird das Gerät repariert / gegen ein neues ausgetauscht oder dem Kunden wird das Geld erstattet. Die Kosten für den Transport der Ware zum Kunden werden vom Service des Herstellers übernommen.
12. Wenn der Garantieanspruch abgelehnt wird, erhält der Kunde eine detaillierte Begründung der getroffenen Entscheidung und innerhalb von 14 Tagen ab dem Zeitpunkt der Übergabe der Entscheidung wird das Gerät an den Kunden auf seine Kosten zurückgesandt.

PL KARTA GWARANCYJNA
EN WARRANTY CARD
DE GARANTIEKARTE
RU ГАРАНТИЙНЫЙ ТАЛОН
RO FIȘĂ DE GARANȚIE

LT GARANTIJOS KORTELĖ
CZ ZÁRUČNÍ LIST
SK ZÁRUČNÝ LIST
HU GARANCIÁKÁRTYA
BG ГАРАНЦИОННА КАРТА

FR CARTE DE GARANTIE
IT SCHEDA DI GARANZIA
ES HOJA DE GARANTÍA
NL GARANTIEKAART

PL EN DE RU RO LT CZ SK HU BG FR IT ES NL	Kod EAN EAN code EAN-Code Код EAN Cod EAN EAN kodos Kód EAN Kód EAN EAN kód EAN код Code EAN Codice EAN Código EAN EAN-code	Nazwa artykułu Product name Artikelname Наименование продукта Numele produsului Gaminio pavadinimas Název zboží Názov tovaru Cikkszám Име на артикул Nom de l'article Nome dell'articolo Nombre de producto Naam artikel	Data sprzedaży Date of sale Datum des Verkaufs Дата продажи Data vânzării Pardavimo data Datum prodeje Datum predaja Értékesítés dátuma Дата на продажба Date de vente Data di vendita Fecha de venta Datum verkoop
PL EN DE RU RO LT CZ SK HU BG FR IT ES NL	Pieczęćka i podpis sprzedawcy (Nie dotyczy w przypadku zakupu na odległość. Patrz Warunki gwarancji pkt.2) Stamp and signature of the seller (Not applicable to remote purchases. See Warranty Terms and Conditions, section 2) Stempel und Unterschrift des Verkäufers (Nicht anwendbar im Fall des Fernkaufs. Siehe Garantiebedingungen Punkt 2) Печать и подпись продавца (Не относится к случаю дистанционной покупки. См. Гарантийные условия п.2) Data și semnătura comerciantului (Nu se aplică în caz de achiziție la distanță. Vezi Condiții de garanție pct.2) Pardavėjo antspaudas ir parašas (Netaikoma, jeigu įrenginys įsigytas internetinėje parduotuvėje. Žr. „Garantijos sąlygos“, 2 pkt.) Razítka a podpis prodejce (Netýká se v případě nákupu na dálku. Viz záruční podmínky bod 2) Pečiatka a podpis predajcu (Netýka sa v prípade nákupu na diaľku. Pozri záručné podmienky bod 2) Eladó bélyegzője és aláírása (Ez nem vonatkozik a nem személyesen történt vásárlásra. Lásd a Garanciaiis feltételek 2. pontját) Печат и подпись на продавача (Неприложимо при покупке от расстояния. Видите Гарантиционные условия т. 2) Cachet et signature du vendeur (Non applicable en cas d'achat à distance. Voir les Conditions de garantie, point 2) Timbro e firma del venditore (Non applicabile in caso di acquisto a distanza. Vedi le Condizioni di garanzia punto 2) Sello y firma del vendedor (No aplica en caso de compra remota). Ver Condiciones de garantía pto. 2) Stempel en handtekening van de dealer (Niet van toepassing bij aankoop op afstand. Zie garantievoorwaarden, item 2)		

PL CENTRUM SERWISOWE
EN TECHNICAL SERVICE CENTRE
DE SERVICECENTRUM
RU СЕРВИСНЫЙ ЦЕНТР
RO CENTRU SERVICE
LT SERVISAS
CZ SERVISNÍ CENTRUM
SK SERVISNÉ STREDISKO
HU SZERVIZ KÖZPONT
BG СЕРВИЗЕН ЦЕНТЪР
FR CENTRE DE SERVICE
IT CENTRO SERVIZI
ES CENTRO TÉCNICO
NL SERVICE CENTRUM

**Wieżska 166, 41-216 Sosnowiec,
Poland**

PRODUCENT
MANUFACTURER
HERSTELLER
ПРОИЗВОДИТЕЛЬ
PRODUCĂTOR
GAMINTOJAS
VÝROBCE
VÝROBCA
GYÁRTÓ
ПРОИЗВОДИТЕЛ
FABRICANT
FABBRICANTE
FABRICANTE
PRODUCER

**Morele.net Sp. z o.o.
al. Jana Pawła II 43b, 31-864 Kraków, Poland
NIP (Tax ID) 9451972201
KRS (National Court Register) 0000390511**

Wyprodukowano w Chinach
Made in China
Hergestellt in China
Сделано в Китае
Fabricat in China
Pagaminta Kinijoje
Vyrobeno v Číne
Vyrobené v Číne
Kinában gyártott
Произведено в Китае
Fabriqué en Chine
Fatto in Cina
Fabricado en China
Gemaakt in China